

תמצית מידע לעובדים בניקיון



המוסד לבטיחות ולגיהות
בטיחות ובריאות בעבודה - זה אנחנו.

נובמבר 2021

מק"ט: 2030121970

© כל הזכויות שמורות

למוסד לבטיחות ולגיהות - הוצאה לאור

אין לשכפל, להעתיק, לצלם, להקליט, לתרגם, לאחסן במאגר מידע לשדר או לקלוט בכל דרך או אמצעי אלקטרוני, אופטי או מכני אחר - כל חלק שהוא מהחומר שבחברת זו אלא ברשות מפורשת בכתב מהמו"ל.

המידע בחוברת זה עדכני ליום הדפסתו

המידע בחוברת נועד למסור מידע לקורא בתחומים שבהם עוסק הפרסום והא איננו תחליף לחוות דעת מקצועית לגבי מקרים פרטיים. כל בעיה, שאלה מקצועית הקשורה במקרה פרטי - יש לבחון לגופו של עניין עם מומחה בתחום.

החברת נכתבה בלשון זכר אך היא מיועדת לכלל המינים.

תוכן

4	תמצית הוראות עבודה לעובדי ניקיון
4	אישור קבלת הדרכה
5	כללי בטיחות חשובים
8	שימוש בציוד מגן אישי
9	איסוף אשפה
10	עבודה עם סולם
10	עבודה מעל סולם
11	ניקוי חלונות ועבודה בגובה
12	עבודה עם כלי חשמל
13	הרגלי עבודה - ארגונומיה
17	הסרת אבק ושטיפת רצפות
17	שטיפת רצפות
18	חומרי הניקוי
19	עבודה בקרבת מכונות/ אולם יצור
19	טיפול בתקלות
20	הוראות בטיחות כלליות לעובדי ניקיון במעבדה



תמצית הוראות עבודה לעובדי ניקיון

- קרא בעיון את הוראות הבטיחות והנהלים, אשר נועדו לשמור על בריאותך.
- "פקח עיניים" ודווח על סיכונים ועל מפגעים.
- אם אינך בטוח בתהליך העבודה, חומרי הניקוי וכל נושא אחר, הפסק את העבודה והתייעץ עם המנחה המקצועי / המנהל.
- אל תאלתר, אל תקצר תהליכים ואל תסכן את חייך ואת חיי החברים לעבודה.

שמור על בריאותך!

אישור קבלת הדרכה

אני: _____

מס' תעודת זהות: _____

מאשר בזאת את קבלת תמצית המידע והדרכות הבטיחות הכלולות בה. כמו כן, אני מאשר קבלת הדרכה על הסיכונים הייחודיים לעבודתי. אני מתחייב לפעול על פי ההוראות ונוהלי הבטיחות בעבודה.

תאריך: _____

חתימה: _____

כללי בטיחות חשובים

- אל תאכל באזור העבודה (בשטח). השתמש בכפפות מגן, בהתאם לסוג העבודה. במהלך העבודה הימנע ממגע ישיר עם בעלי חיים, עם פסולת רפואית, עם חומרי ניקוי, עם פסולת ולכלוך. שטוף את הידיים היטב במים ובסבון. ייבוש הידיים ייעשה באמצעות מגבות חד-פעמיות או בזרם אוויר חם.
שטוף ידיים:
- א. לאחר סיום עבודתך בשטח.
- ב. לאחר מגע עם כלים.
- ג. לפני אכילה.
- ד. ביציאה מהשירותים.
- נקה כלים וציוד מגן אישי לאחר השימוש בהם ולפני אחסונם.
- בגמר העבודה, התקלח והחלף בגדים.
- היה ערני למצב בריאותך ופנה לרופא אם גילית סימפטומים, כגון שלשולים, כאבי בטן, חום, גירוי עור ועוד.
- אל תבצע עבודות אחזקה וניקיון שלא הוסמכת לבצען, כגון עבודה בגובה, שימוש במכונות שטיפה בלחץ מים ועוד, ואל תשתמש בממסים או בחומצות חזקות לניקוי ללא הדרכה מוקדמת.
- עובדי ניקיון במערכות בריאות, שמטפלים בחומרים מסוכנים או מזוהמים, מחויבים בהדרכה מיוחדת (מספר הטלפון להתיעצות בנושאי הרעלות חדות (אקוטיות) הוא בית החולים רמב"ם בחיפה, טל': 04-7771900, 24 שעות ביממה).
- אסור להתכופף מעבר לחלונות, למעקות וכד'. הניקוי יתבצע רק מהצד הפנימי.
- ניקוי חלונות חיצוני בגלישה או בשיטה אחרת ייעשה רק על ידי עובדים מיומנים שקיבלו הכשרה תקפה והם בעלי ציוד מתאים למשימה. המידע בחוברת מתייחס לנושא בטיחות בעבודת ניקיון בגובה בגלישה באופן כוללני בהמשך.
- בכל עבודה בגובה אין לעמוד על כיסאות או על אמצעים מאולתרים אחרים.
- יש לדאוג לתאורה ולאוויר של מקום העבודה, בייחוד בתוך חללים קטנים וחשוכים.
- בעבודה בחומרי ניקוי שונים יש להקפיד לא לערבב חומרים, ובייחוד לא סודה קאוסטית (מי אש) עם אקונומיקה. תערובת של חומרי ניקוי כגון אלה עלולה לשחרר אדים רעילים.



- יש לקבל הדרכה לכל סוג חומר חדש שנכנס לעבודה.
- יש לוודא שקיים גיליון בטיחות במקום, לכימיקלים בהם משתמשים ותכונות החומר מוכרות.
- יש לוודא שאריזת החומר שלמה ואיננה דולפת. ניתן לסגור את האריזה בצורה בטוחה.
- בעת ניקוי רצפות, יש להציב תמרור אזהרה לקהל - "זהירות רצפה רטובה".
- אין להשאיר מכשולים בשטח, בייחוד לא במעברים, בדמות סולם, אריזות חומרי ניקוי, דלי, עגלת ניקיון וכד', ללא השגחה. כלים וציוד מסוג זה יש לאחסן במקומות ייעודיים.
- יש להימנע מהרמת חפצים כבדים. אם החפץ כבד מדי, יש להיעזר בעובד נוסף או באמצעי עזר מכני.
- העובד ישמור על תנאי בטיחות וגיהות בעבודה וינהג על פי כל החוקים, התקנות והוראות הבטיחות שמקום העבודה קבע.
- חובה על העובד לדווח לממונה עליו על כל מפגע, ליקוי בטיחות שנתגלה לו תוך כדי העבודה.
- עובד לא יעשה במזיד דבר העלול לסכן אותו או את זולתו.
- עובד לא יפגע ולא ישתמש לרעה בכל אמצעי או התקן בטיחות שניתן לו.
- סופק או הותקן לשימוש העובד אמצעי או התקן להבטחת בריאותו או בטיחותו - חובה עליו להשתמש בהם.
- העובד חייב להתייצב לכל הדרכה בנושא בטיחות וגיהות שנשלח אליה מטעם המעסיק.
- העובד חייב להתייצב בשירות הרפואי המוסמך לצורך עריכת בדיקות רפואיות, שנשלח אליהם מטעם המעסיק, בימים ובמועדים שנקבעו לו.
- עובד, שנפגע בתאונת עבודה, יועבר לקבלת טיפול רפואי. כמו כן, חובה עליו או על עובד שהיה עד לתאונה, לדווח על התאונה לממונה עליו מידית.
- זומן עובד המעורב בתאונה לתחקיר על ידי הממונה על הבטיחות - עליו למסור את כל המידע הידוע לו, וללא דיחוי.
- אין לעבוד לבד בשעות שאינן שעות הפעילות במקום העבודה. עבודה בזוגות או בצוות, באותו אזור, תאפשר לקרוא לעזרה במקרה פגיעה או מיחוסים בעבודה.
- העישון מותר רק במקומות ייעודיים. אסור בתכלית האיסור לצרוך משקה אלכוהולי וסמים לפני ובזמן העבודה.

- העובד יבצע אך ורק את המטלות והמשימות שמנהל העבודה קבע לו. אין לקבל הנחיות והוראות לביצוע מטלות אחרות / נוספות ממי שלא הוסמך לכך. (אדם שלא הוסמך, אינו יודע את ההכשרה של העובד ואת המגבלות האפשריות בביצוע המטלות, ואת סך המשימות שהוטלו על העובד).
- הודע לממונים עליך אם:
 1. אינך בריא / אינך חש בטוב.
 2. ביצוע העבודה קשה לך מבחינה פיזית.
 3. אתה זקוק לעזרה בנושא שיש לך ספק לגביו.
 4. לא עסקת בעבודה זו עד כה; משהו אינו ברור לך ואתה זקוק להסבר.





שימוש בציוד מגן אישי:

- יש לנעול נעליים נוחות ומתאימות, עם סוליה מחורצת למניעת החלקה.
- יש להשתמש בכפפות מגן, האטומות לחומרי הניקוי, שאינן גורמות לאלרגיה לעור ומתאימות לגודל כף היד. אם חדרה רטיבות לתוך הכפפות, יש להחליפן מיד. לפני ההחלפה, יש לרוחץ את הידיים במים ובסבון ולייבשן.
- עובד לא יפגע ולא ישתמש לרעה במזיד בכל אמצעי או התקן שסופקו או הותקנו להבטחת בריאותם, בטיחותם או רווחתם של העובדים.
- חובה על העובד להשתמש באמצעי מיגון שסופקו לו להבטחת בריאותו או בטיחותו.
- אסור להשתמש בציוד מגן אישי שאיננו תקין. חובה ליידע את המעסיק כי הציוד פגום ולהחליף בציוד תקין.
- עובד לא יעשה במזיד ובלי סיבה סבירה דבר העלול לסכן אותו עצמו או את זולתו.
- חובה על העובד להשתתף בהדרכות ובבדיקות רפואיות שנתבקש לעבור.
- עובד לא יעסוק ביוזמתו או שלא ביוזמתו בעבודות שלא הוכשר ולא הוסמך להן.
- יש לשמור על שלמות הציוד וכלי העבודה, ולא להשאירם פזורים באופן מסוכן באתר.



איסוף אשפה:

- אפשר למנוע עומס יתר על ידי חלוקת העבודה למטלות קטנות יותר. לדוגמה, שימוש בשקיות אשפה קטנות עשוי להפחית את הצורך בהרמת משקל כבד.
- אם יש לפנות שקיות אשפה מרובות, מומלץ להשתמש בעגלות נשיאה.
- יש למנוע כיפוף של הגב, ככל האפשר. מומלץ להרים פחי אשפה קטנים לגובה ביניים, בעת החלפת השקית, ולא לבצע החלפה בגובה נמוך.
- סילוק של שקיות אשפה עם פסולת חייב להתבצע בשימוש במתקני איסוף ראויים. אין לגרור שקיות עם אשפה על הרצפה או לתוך המעלית.
- לא להפעיל לחץ בידיים על שקית האשפה. ייתכן והיא מכילה חפצים חדים, כגון זכוכית שבורה.





עבודה עם סולם:



- אם נדרש להשתמש בסולם, יש להקפיד על סולם תקין ותקני (ת"י 1847).
- הסולם יהיה מיוצב כראוי (נשען על הקיר בצורה יציבה, פתוח לגמרי - אם הוא סולם נפתח, ובכל מקרה, לא מוצב על רצפה רטובה, בתוך שלולית או עומד באופן לא יציב). רצוי לבקש מאדם נוסף, בגיר, לעמוד ליד הסולם לעזרה, במידת הצורך.
- תמיד יש לזכור שסולם אינו מקום עבודה, אלא רק אמצעי עזר לטיפול במקום גבוה יותר. אם יש צורך לבצע עבודה במקום גבוה, יש להשתמש במשטח עבודה מתאים.
- עבודה בגובה שמעל 2 מטרים, ללא מעקה תקני, מחייבת הכשרה ואישור.

עבודה על סולם

- עבודה על סולם מותרת למי שעבר הכשרה על ידי מדריך מוסמך לעבודה בגובה וקיבל תעודה.
- על פי תקנות הבטיחות בעבודה (עבודה בגובה), התשס"ז-2007, יש לחדש את ההכשרה אחת לשנתיים על ידי רענון, שייעשה על ידי מדריך מוסמך לעבודה בגובה בעל אישור תקף.
- מותרות עבודות קלות, בתנאי שהעובד אינו מטה את גופו מעבר לזווית של 45 מעלות.

ניקוי חלונות ועבודות בגובה


- עבודת ניקיון בגובה תיעשה אך ורק על ידי עובד בעל אישור הדרכה תקף לבצע עבודה בגובה ובכפוף ל"הוראות הבטיחות - עבודה בגובה". לעובד יהיה ציוד עבודה מתאים ותקני, וציוד מגן אישי
- עובד יעסוק בניקוי חלונות ומשטחים בגובה, בתנאי שהוא עומד על משטח עבודה יציב עם גידור או מעקה תקני ועם אמצעי גישה נאותים ובטוחים, ובתנאי שהעבודה אינה מצריכה את הטיית גוף האדם מעל ל- 45° מעבר לגידור או למעקה של משטח העבודה. בהיעדר אפשרות בטוחה אחרת, יעסיק הקבלן אך ורק עובדים מיומנים לצורך ניקוי חלונות בגובה, ועליו לספק להם ציוד מתאים ולנקוט אמצעים להגנה מפני נפילה (רתמות בטיחות, פיגום וכו').
- רק עובד בגיר (מעל גיל 18) יכול לקבל הסמכה לעבודה בגובה.
- העבודה תבצע רק לאחר לבישת אמצעי מיגון ואבטחה. אמצעי המיגון כוללים רתמת בטיחות תקינה, מערכת לבלימת נפילה, המעוגנת בחלק יציב, וכן, חבישת קובע מגן ונעילת נעלי בטיחות עם סוליות מיוחדות נגד החלקה.





עבודה עם כלי חשמל:

- לפני שמפעילים כלים חשמליים, כגון שואב אבק, יש לבדוק אם אין סימנים המעידים על אי-תקינות: חוטים רופפים או סימנים של התחממות יתר, ברגים רופפים, רעשים מוזרים בעת הפעלת הכלי וכד'.
- כלים חשמליים יש להפעיל רק כאשר העובד נועל נעליים וידיו יבשות. עבודה במכשיר חשמלי במקום רטוב או בידיים רטובות עלולה להיות סכנת מוות.
- כבלים מאריכים יועברו כך שלא יהיו מכשול לעובדים ולעוברים ושבים.
- לפני שמנקים כלי חימום ובישול במטבח (טוסטר אובן, מיקרוגל, תנור אפייה, קומקום חשמלי וכו'), יש לוודא שהם מנותקים ממקור החשמל.
- בעת עבודות ניקיון במים, בקרבת שקע חשמל בקיר או בשולחן, יש לנקוט אמצעי זהירות נאותים.
- אין לנקות במים מקום שבו יש כבלים מאריכים על הרצפה.
- אין לנקות במים מכשירים חשמליים, לרבות שקעים.
- אסור לגעת במכשיר חשמלי בידיים רטובות.
- במידת הצורך, יש לנתק מחשמל מכשירים באזור שאותו מנקים.
- מכשירים חשמליים המופעלים ביד יהיו בעל בידוד כפול או שיוזנו דרך מפסק מגן לזרם דלף [פחת] ברגישות של 30 מיליאמפר.
- אין לטלטל תנור חימום דלוק. קודם יש לכבותו.




בידוד כפול

הרגלי עבודה - ארגונומיה

- הרגלי עבודה נכונים עשויים להפחית באופן משמעותי את העומס המופעל על הגוף בעבודות ניקיון. עקרונות ארגונומיים כוללים:
- ככל שהגוף שומר על סימטריה, מופעל פחות עומס על השרירים והמפרקים.
- דוגמאות לשמירה על סימטריה:
- הימנעות מפיתול: בהפעלת שואב אבק רצוי לאחוז בשתי הידיים ולהניע את השואב בקו הגוף. הפעלה ביד אחת, תוך פיתול הגוף לעבר השואב, יוצרת עומס על עמוד השדרה ועל השרירים.




הפעלה ביד אחד, באופן תדיר יוצרת עומס על הגב, הצוואר והידיים



הפעלת שואב אבק בשתי ידיים, לסירוגין שומרת על איזון הגוף

- הפעלת שתי הידיים לסירוגין הפעלת יד ימין ויד שמאל לסירוגין בפעולות טאטוא, ניגוב או ניטול מאזנת את המאמץ ומונעת עומס מצטבר על חצי גוף.

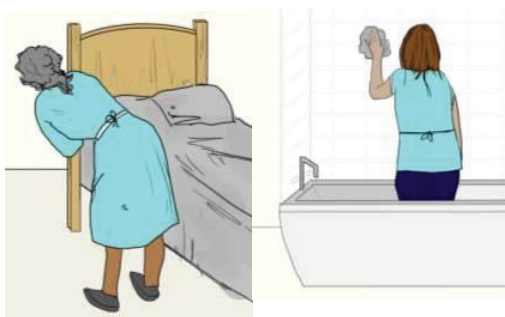


שימוש בשתי ידיים לסירוגין

- קרבה למטלה ככל שפעילות הניקיון מתבצעת קרוב למרכז הגוף, מופעל פחות עומס על מפרקי הכתפיים, הצוואר והגב. לדוגמה, במקום להושיט את הגוף מעבר לקיר האמבטיה, רצוי להיעזר בידית לניקוי, או לקרב את כל הגוף. כמו כן, ניתן להיעזר במזלף המקלחת להתזת המים.



ביצוע מטלות רחוק מן הגוף



קרבה למטלה

- גובה ביניים שמירה על ציוד הניקיון בגובה ביניים תמנע כיפופים רבים. בצורה דומה, רצוי לתת את הדעת לצורת האחיזה בידיות המגב והמטאטא, כדי להפעיל כוח בגובה ביניים עד כמה שאפשר.
- חלוקת המשקל בניטול כדי למנוע מאמץ יתר בניטול, רצוי לחלק את המטלה למספר הרמות או נשיאות קלות יותר. לדוגמה, ניתן למלא דלי מים באופן חלקי, לחלק כביסה או כלים לכמה ערמות או להעדיף אריזות חומרי ניקוי קלות יותר. בעת שטיפת הרצפה, השארת דלי המים במקום אחד, תוך הליכה הלוך וחזור לצורך שחיטת המטלית או החלפת המים, תפחית את העומס על הגב ותאפשר גיוון מטלות, כולל הליכה.
- גיוון תנועתיות רצוי לגוון את העומסים על הגוף על ידי חלוקה נבונה של שעות העבודה וגיוון בין המטלות השונות.

כמו כן, חשוב לזכור לשחרר את העומס על הגוף על ידי תנועות מופצה במהלך העבודה: מתיחת הגב לאחור, שחרור הידיים או הרפיית הכתפיים. יישום כללים ארגונומיים בעבודות בבית, כמו בתעשייה, עשוי לשמור על הגוף ולמנוע כאבים מיותרים.

- יש להימנע מכיפופי גב והושטת ידיים מיותרים, ככל האפשר. השימוש במטאטא או במגב בעל ידית ארוכה מספיק לגובהו של המשתמש מסייע לשמירה על תנוחה נוחה.
- עדיף "ללכת עם העבודה" ולא להרחיק את הכלי מן הגוף בזמן השטיפה או הטאטוא.
- החלפה בין היד העליונה והתחתונה מעת לעת תפחית את העומס על הידיים, הכתפיים והצוואר.
- בשטחים גדולים, השימוש במטאטא או במגב רחבים יפחית את העומס על הידיים, הגב והרגליים.
- נשיאת הדלי ממקום למקום מעמיסה על הגב ועל הידיים. רצוי, ככל האפשר, להיעזר בעגלה. ידית מעובה של הדלי תקל על ההרמה, תוך שמירה על מנח טוב יותר של אצבעות היד.
- מומלץ למנוע הנחת הדלי על הרצפה בעת מילוי או ריקון. עגלת ניקיון ייעודית מקרבת את גובה הדלי לגובה הכיור. רצוי לשפוך את תוכן הדלי תוך תמיכת משקלו על דופן העגלה או הכיור. שימוש בצינור למילוי הדלי מונע את הצורך בהרמתו.





השימוש בידיות באורך שונה



יש להימנע מעבודה רחוק מן הגוף



משקל הדלי על דופן הכיור

הסרת אבק ושטיפת קירות:

- השימוש במטלית העשויה ממיקרו-סיבים (microfiber) דורש פחות מאמץ בניגוב ובסחיטה ומנקה היטב את פני השטח.
- עובדים שנחשפים לאבק ישתמשו במסכת פנים.
- מומלץ להימנע מהושטת ידיים הרחק מן הגוף ולהשתמש בידית מתכווננת לאחיזת המטליות. אפשר להיעזר בידית בעלת זווית, כדי לאפשר מגע בפנינות או בזווית הקיר.
- בעת העבודה מתחת לרהיטים או באזורים צפופים מומלץ לשמור, ככל האפשר, על פנייה ישירה לכיוון העבודה ולהימנע מפיתול הגוף. ישיבה על שרפרף יכולה להפחית את הצורך בשפיפה או בכריעה.

שטיפת רצפה

- מלא את דלי השטיפה בכמות הנוזל שביכולתך להרים
- אל תסחוב בידיך דליים למרחקים ארוכים. היעזר במתקן / עגלה לשינוע הדלי וחומרי הניקוי
- בעת שטיפת אולמות ופרוזדורים או בעת מריחת וקס, יש להציב שילוט נייד: "אזהרה - רצפה רטובה - סכנת החלקה".
- יש להימנע מסחיטת סמרטוט רצפה באופן ידני. למטרה זו יש להשתמש בדליים מצוידים במסחטה. אם אינם קיימים, יש לסחוט באופן ידני תוך שימוש בכפפות מגן.
- מי שטיפה יש לפנות אך ורק למערכת ניקוז המיועדת לכך, ולא לגינות או לשטחים אחרים.



זהירות - ריצפה רטובה



חומרי הניקוי

- בעת שימוש בחומרים מסוכנים יש להשתמש באמצעי מיגון, כגון משקפי מגן, כפפות מתאימות וכד'. יש להישמר מפני שבירת מכלים המכילים כימיקלים.
- יש להכיר את התכונות והסכנות של חומרי הניקוי, וכן את דרך הטיפול במקרה תקלה, כמו שפיכת החומר או מגע בעור או בעיניים.
- יש לקרוא היטב את הוראות השימוש, האחסון והפינוי של חומר הניקוי על תווית המכל.
- יש להקצות מקום ייעודי לאחסון כלים וחומרי ניקוי. המקום יהיה נעול. חומרי ניקוי, לרבות תרסיסי הדברה יאוחסנו בארון מתכת נעול ומוצל, שאינו בהישג ידם של ילדים, בחלקו התחתון של הארון (מתחת לגובה העיניים).
- חומרי הניקוי יאוחסנו באריזות ובמכלים המקוריים בלבד. אין להעביר חומרי ניקוי ממכל למכל, בייחוד לא למכלים של חומרי מזון ומשקאות.
- בתום השימוש, הקפד לסגור את פקק המכל של חומר הניקוי.
- אין לערבב חומרי ניקוי שונים (מחשש לריאקציה כימית), לדוגמה, מלבין (אקונומיקה) עם "פנטסטיק" או עם חומצה.
- חל איסור מוחלט לעשות שימוש חוזר במכל ריק של חומר ניקוי.
- חל איסור על עובדי ניקיון לפנות פסולת כימיקלים וחומרים מסוכנים.
- עובדי ניקיון לא יפנו בקבוקי כימיקלים, אפילו ריקים, לפחי האשפה. הבקבוקים יפנו על ידי עובדי המקום כשהם ריקים, שטופים וללא פקקים, אל מכלים ייעודיים.
- אין לעשות שימוש ביתי כלשהו בבקבוק שהיה בו כימיקל.



עבודה בקרבת מכונות / אולם ייצור / אחר

- אין להיכנס למקומות לא מורשים, ואשר לגביהם לא נתקבלה הדרכה:
 - א- מקומות שבהם מאוחסנים חומרים מסוכנים.
 - ב- חללים סגורים (לדוגמא סילו), שמוגדרים כמקום מוקף והכניסה אליהם נעשית במגבלות החוקים והתקנות על ידי מי שהוסמך לכך וקיבל אישור.
- ג- מרכזים לוגיסטיים, שבהם חדרי קירור בטמפרטורות של 0 מעלות ומטה, ואשר הכניסה אליהם מחייבת לבוש מתאים.
- במקומות עבודה היה ערני לתנועת כלי רכב תפעוליים, כגון מלגזות, וכן, לרכב המשנע ציוד באמצעים שונים.
- אם יש לנקות אולם ובו מכונות עובדות:
 - א- יש להישמע להוראות מפעיל המכונה.
 - ב- יש לוודא שאין סיכונים בעבודה בקרבת המכונה (רעש / אבק מזיק / פליטת חום / מוצרים לוהטים).
 - ג- עבודה בקרבת מסוע מחייבת איסוף השיער וחבישת כובע.
 - ד- אין לנקות לכלוך מעל או מתחת למכונה כאשר המכונה עובדת.
- ה- אין לגעת בכלי עבודה או במכונה ללא קבלת הדרכה ואישור כיצד לנקות ועם אילו חומרי ניקוי לעבוד.
- ו- בגד צמוד לגוף בקרבת מכונות שבתנועה

טיפול בתקלות

- המגב נשבר: אל תנסה לתקן בעזרת פטיש ומסמר. אם אי-אפשר להבריג בקלות ידית חדשה, דווח לממונה וקח מגב חדש.
- הנורה נשרפה: אל תחליף. דווח לממונה, בייחוד אם נדרש טיפוס על סולם.
- האור כבה: בדוק אם כיבית בטעות. אם לא, אל תנסה להרים את ממסר הפחת. אין לגשת ללוח החשמל ללא הדרכה מוקדמת.
- חומצה נשפכה: אם השפך קטן וחומר הניקוי איננו אגרסיבי, ניתן לספוג באמצעות מטליות.
- שפך רב / חומצה חזקה: סמן את האזור והודע לאחראי במקום.
- אל תאלתר טיפול בבעיות.



הוראות בטיחות כלליות לעובדי ניקיון במעבדה

אסור לאכול, אסור לשתות ואסור לעשן!
כניסה לעבודה במעבדה - עם חלוק וכפפות בלבד.

פחים לפינוי פסולת "Biohazard"

פינוי פחים עם פסולת "Biohazard" בגדלים שונים, ייעשה רק במקומות האיסוף המרכזיים, הקבועים. יש לבדוק אם קיים נוהל איסוף פחים "biohazard" בבניינים השונים, שבהם מצויות מעבדות ביולוגיות.

מזרקים ומחטים

יש להישמר ממזרקים ומחטים הזרוקים על הרצפה - אין לאסוף ואין לגעת מחשש להידקרות. יש להודיע לאחראי הניקיון, והוא יודיע לממונה הבטיחות הביולוגית. אם נדקרת בשוגג ממחט - הודע לאחראי הניקיון. אחראי הניקיון ידווח בכתב על האירוע לממונה הבטיחות הביולוגית.

כלובי חיות

במעבדות אשר בהן מצויים כלובים עם חיות מעבדה חל איסור לגעת בכלובים ובחיות. עובד שאלרגי לחיות מעבדה, חייב להודיע על כך לאחראי על הניקיון.

ניקיון בבית החיות

עובדי ניקיון בבית החיות יהיו רק אלה שאינם אלרגיים לחיות מעבדה. עובד אלרגי לא יעבוד בבית החיות.

